


# Microsoft 365 am Clara: Erste Schritte

Die Stadt Viersen stellt allen Schülerinnen und Schülern sowie Lehrerinnen und Lehrern des Clara-Schumann-Gymnasiums eine Lizenz zur Nutzung von Microsoft 365 zur Verfügung. Voraussetzung für die Nutzung des Softwarepakets ist die Abgabe einer Einwilligungserklärung durch deine Eltern bzw. Erziehungsberechtigten.



## Was ist Microsoft 365?



### Microsoft 365:

- Lizenzpaket für verschiedene Microsoft-Produkte
- Programme sind erhältlich zur Installation auf *Windows, Mac, Android, iOS* und zur direkten Nutzung als *Web-App* (im Browser)

### Microsoft Teams:

- Teil von Microsoft 365
- Software zur Kommunikation und gemeinsamen Arbeit

## Wie nutze ich Microsoft 365 auf meinen Geräten?

Grundsätzlich können die Programme aus Microsoft 365 ohne Installation direkt im Browser am Computer oder auf mobilen Endgeräten (Smartphone, Tablet, etc.) genutzt werden. Es bietet sich aber an, die benötigten Programme/Apps auf dem PC bzw. Smartphone fest zu installieren, da die installierten Versionen nicht nur in der Regel flüssiger laufen, sondern auch einen größeren Funktionsumfang aufweisen.



### Nutzung ohne Installation

<https://portal.office.com>

Melde dich mit deinem Microsoft 365-Benutzernamen und deinem Passwort an:

**m.mustermann@csg-viersen.de**

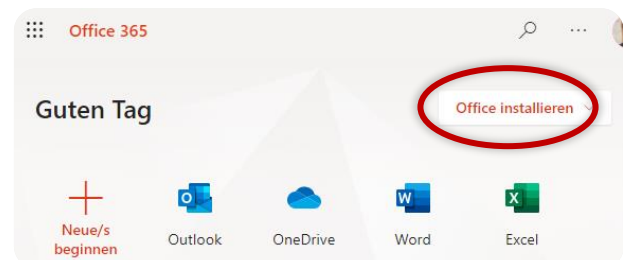
*erster Buchstabe des Vornamens, Punkt, Nachname*

### Installation auf Android oder iOS

- Suche im **Google Play Store** bzw. **Apple App Store** nach den Apps, die du installieren möchtest:
  - Microsoft Teams
  - Microsoft Word
  - Microsoft PowerPoint
  - ...


### Installation auf Windows oder Mac OS

- Besuche die Website <https://portal.office.com>, melde dich an und klicke dann oben rechts auf „**Office installieren**“.



- Auf <https://www.microsoft.com/de-de/microsoft-365/microsoft-teams/download-app> kannst du zusätzlich **Teams** herunterladen.

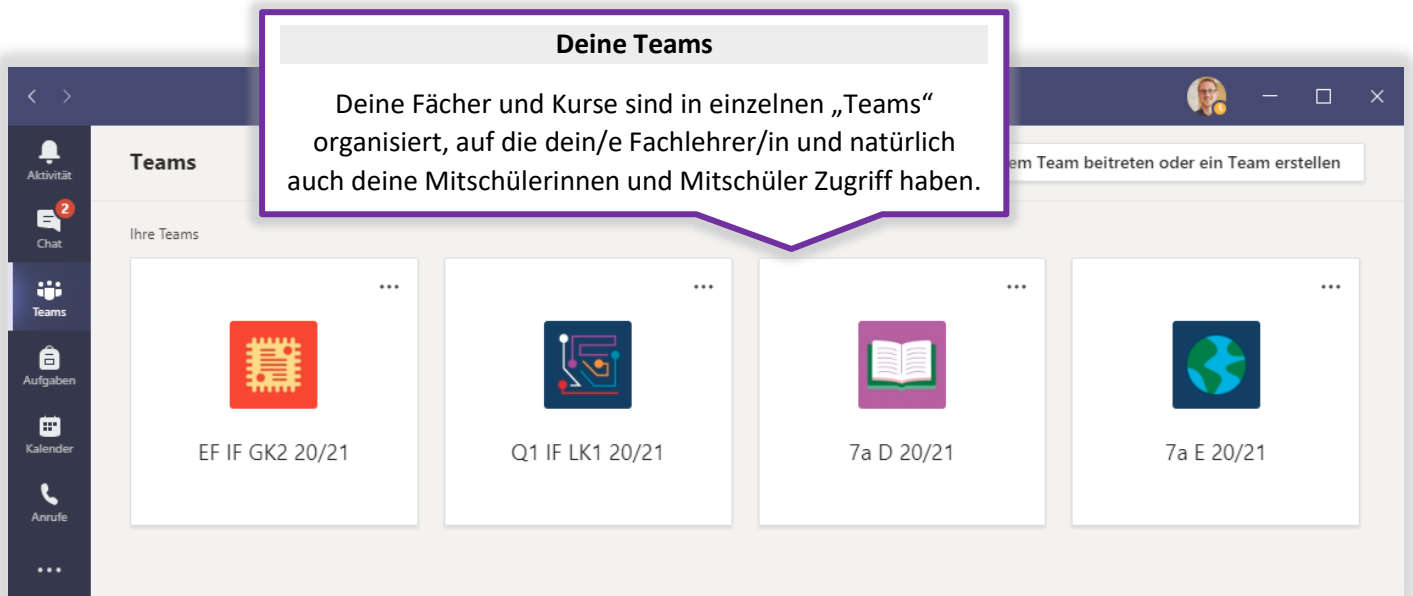
# Wie nutze ich Microsoft Teams?



Microsoft Teams wird am Clara als **Kommunikations- und Lernplattform** genutzt. Hier kannst du:

- Nachrichten versenden
- Unterrichtsmaterialien finden
- an Videokonferenzen teilnehmen
- Dateien austauschen
- gemeinsam z.B. an einem Referat arbeiten
- Aufgaben einreichen

Nach der Anmeldung in Teams siehst du auf dem Computer/Laptop oder Tablet das folgende Fenster. Auf dem Handy sieht die Darstellung etwas anders aus, da sie für das kleinere Display angepasst wurde.



## Wie arbeite ich in einem Team?



Wenn du in deiner Teamübersicht eines deiner Fächer bzw. Kurse auswählst, gelangst du in den **teaminternen Bereich**, auf den nur deine Mitschülerinnen und Mitschüler aus diesem Fach und dein/e Fachlehrer/in Zugriff haben.

**Kanäle**  
Dein/e Lehrer/in kann das Team in verschiedene Kanäle unterteilen, z.B. für Themen, Quartale/Halbjahre oder eine Gruppenarbeit.  
Wenn es in einem Team mehrere Kanäle gibt, findest du sie hier.

**Dateien**  
Unter „Dateien“ findest du z.B. Unterrichtsmaterialien, die dein/e Lehrer/in allen im Team zur Verfügung stellt.  
Auch du kannst hier Dateien hochladen, die von jedem im Team gesehen und auch bearbeitet werden können.

**Beiträge schreiben**  
Hier kannst du eine Nachricht an alle Personen in diesem Team schreiben. Jeder kann die Nachricht lesen und darauf antworten.

## Videokonferenzen

Videokonferenzen heißen in Microsoft Teams **Besprechungen**. Eine Besprechung kann auch ohne Kamerabild erfolgen, wie etwa in einer Telefonkonferenz. Möglicherweise teilt dein/e Lehrer/in im Distanzunterricht auch nur seinen Computerbildschirm, um der Klasse bzw. dem Kurs z.B. eine Präsentation zu zeigen.

Geplante Besprechungen findest du in deinem jeweiligen Team bei den Beiträgen:

In der Videokonferenz könnt ihr Fragen zur nächsten Arbeit stellen.

**Distanzunterricht (Thema: Fragen zur nächsten Arbeit)**  
Montag, 24. August 2020 @ 14:00

← Antworten

**Teilnehmen** Schließen

Um an einer Besprechung teilzunehmen, klicke sie an und klicke im nächsten Fenster oben rechts auf „**Teilnehmen**“.

**Wichtig:** bitte beachte immer die Regeln für Videokonferenzen, die in der Einwilligungserklärung nachzulesen sind.